



長庚醫院視訊門診操作說明手冊





民 眾 版



看診前-視訊門診預約

視訊門診預約-網頁版操作步驟

長庚全球資訊網-網路掛號頁面預約視訊門診

步驟1：選擇看診科別，醫師姓名(視訊)門診可提供視訊診療。

長庚醫療財團法人 Chang Gung Medical Foundation | 網路掛號

選擇看診醫院 | 我要看哪一科 | 看診病症參考 | 就醫指南 | 醫師介紹

林口長庚 | 網路掛號 | 掛號查詢 | 看診進度 | 掛號說明 | 林口長庚

06/25 (五)	1Q134 陳若瑄 18107 葉維中((視訊)) 10225 方薇青	28107 葉維中((視訊)) 27911 曹文甲 22318 柯品瑋	31406 張冠民
-----------	---	---	-----------

步驟2：網路掛號完成後，點選「視訊預約」。

陳○○

病歷號：(請用此身分證號碼查詢您的掛號資料)

掛號院區：林口長庚院區

就診科別：家庭醫學部

就診醫師：葉維中醫師

就診序號：第3號

就診日期：請於 2021年06月25日 下午 13 時 30 分前

就診地點：至本院 病理大樓3樓。[* 本院推行紙本信件通知改以簡訊通知，若您三年內未更新過基本資料，敬請撥冗至批價繳費櫃檯更新您的基本資料，以確保您的權益，謝謝。] 看診

本門診提供門診視訊功能可於掛號查詢進行預約。

視訊預約

步驟3：再次進行確認是否預約視訊門診。

長庚紀念醫院 Chang Gung Memorial Hospital

是否要預約門診視訊

確定 取消

步驟4：視訊門診預約成功。

系統訊息

會議室預約成功

確定!

視訊門診預約-網頁版操作步驟

長庚全球資訊網-掛號查詢頁面預約視訊門診

步驟1：掛號查詢輸入基本資料，選取欲申請視訊門診之診別。

長庚醫療財團法人 Chang Gung Medical Foundation 網路掛號

選擇看診醫院 我要看哪一科 看診病症參考 就醫指南 醫師介紹

林口長庚 網路掛號 掛號查詢 看診進度 掛號說明 林口長庚

陳先生君，您的掛號資料：

院區	看診日期	診別	科別	醫師姓名	序號	門診視訊	就診地點	預定看診時間	是否取消掛號
林口長庚	2021-06-25(五)	下午	家庭醫學部	葉維中	3	視訊預約	病理大樓3樓	13:30	取消掛號

手掌握就診資訊，善用行動掛號節省你的時間！

- 自訂選單：可依您的喜好調整資訊選單排列次序
- 快捷掛號：透過手機的紀錄，迅速完成下次看診掛號
- 預約通知：可依您設定時間，提醒您已掛號的門診資訊

步驟2：再次進行確認是否預約視訊門診。

長庚紀念醫院 Chang Gung Memorial Hospital

是否要預約門診視訊

確定 取消

步驟3：視訊門診預約成功。

系統訊息

會議室預約成功

確定!

視訊門診預約-APP版操作步驟

長庚e指通-掛號頁面預約視訊門診

步驟1：選擇看診科別，醫師姓名(視訊)門診可提供視訊診療。

回上頁 行動掛號 院區切換

依科別掛號 >

依醫師掛號 >

回上頁 葉維中 回首頁

2021/06/19 ~ 2021/06/25 >

06/25 週五

上午診	下午診	夜間診
職業醫學科 (視訊)	戒菸門診 (視訊)	
戒菸門診 (視訊)	家庭醫學科 (視訊)	
家庭醫學科 (視訊)		

步驟2：掛號完成後，點選「申請視訊看診」。

掛號完成

王中 您的掛號內容如下：

院區：林口長庚

日期：2021/06/25 (五) 上午診

科別：家庭醫學科

醫師：葉維中

地點：病理大樓3樓

診號：3號

預定看診時間：08:30

請直接至診室候診

本院推行紙本信件通知改以簡訊通知，若您三年內未更新過基本資料，敬請撥冗至批價繳費櫃檯更新您的基本資料，以確保您的權益，謝謝。

申請視訊看診

是否要提醒我 開啟

提醒時間 2021/06/25 (五) 07:30

歡迎多加使用長庚e指通行動繳費，免到櫃檯等候、免手續費，使用手機即可輕鬆完成繳費。

行動繳費

完成

步驟3：再次進行確認是否預約視訊門診。

預約視訊門診

請再次確認是否預約視訊門診

取消 確定

步驟4：視訊門診預約成功。

預約完成!

請於預定看診時間至長庚e指通-門診-掛號查詢-點選門診並連結啟動視訊。

確定

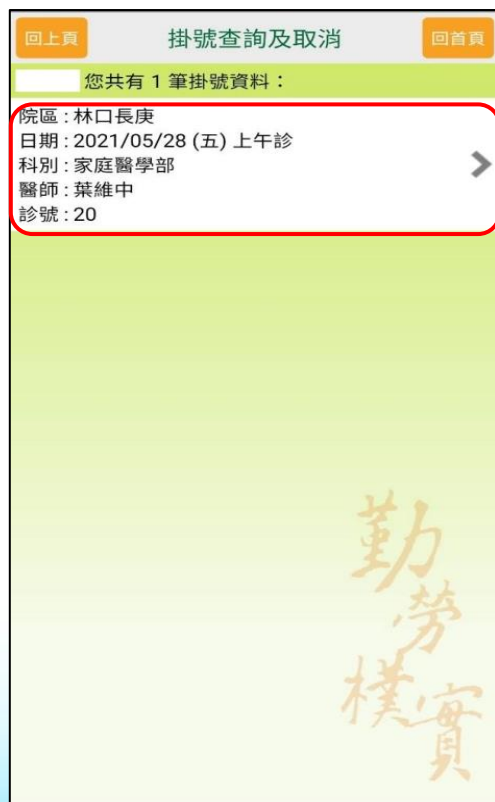
視訊門診預約-APP版操作步驟

長庚e指通-掛號查詢頁面預約視訊門診

步驟1：點選掛號查詢。



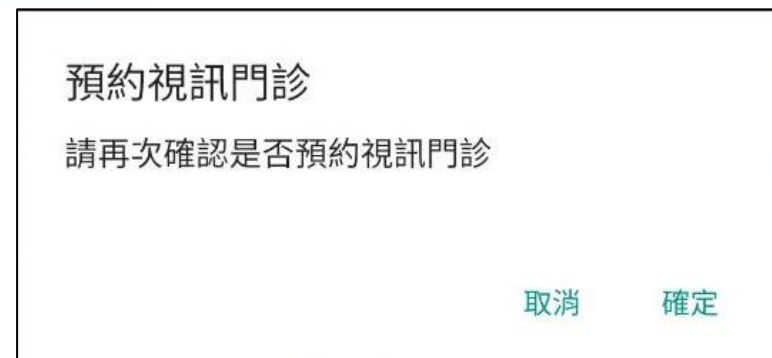
步驟2：點選要申請視訊門診的掛號資料。



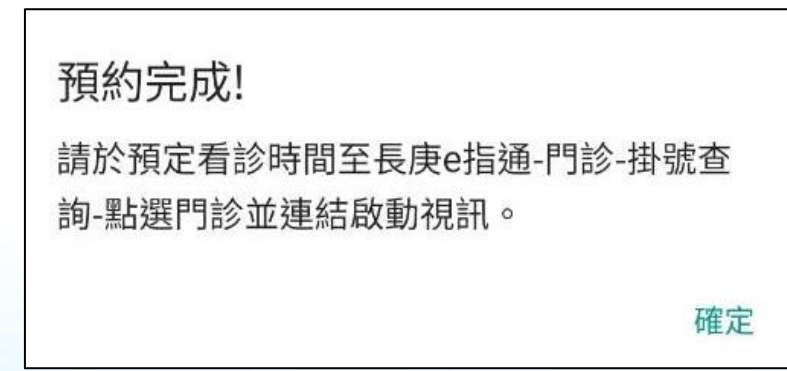
步驟3：點選「預約視訊門診」。



步驟4：再次進行確認是否預約視訊門診。



步驟5：視訊門診預約成功。



看診當日-啟動視訊門診

視訊門診看診-網頁版操作步驟

長庚全球資訊網-掛號查詢頁面啟動視訊門診

步驟1：掛號查詢輸入基本資料，選取欲啟動門診視訊診別。

院區	看診日期	診別	科別	醫師姓名	序號	門診視訊	就診地點	預定看診時間	是否取消掛號
林口 長庚	2021-06- 25(五)	下午	家庭醫 學部	葉維中	3	門診視訊	病理大 樓3樓	13:30	取消掛號

步驟2：下載 Cisco Webex Meetings 應用程式，輸入姓名與e-mail後，於預訂看診時間點選進入視訊會議。

Cisco Webex Meetings

[視訊門診] 掛號日期 20210625，診別：PM，掛號序號：3，病歷號：123，姓名：OOO。

Your name

Your email address

Remember me

Join Meeting

Webex Meetings

CISCO Webex

步驟3：等候醫師上線，開始視訊門診。



視訊門診看診-APP版操作步驟

長庚e指通-掛號查詢頁面啟動視訊門診

步驟1：點選掛號查詢



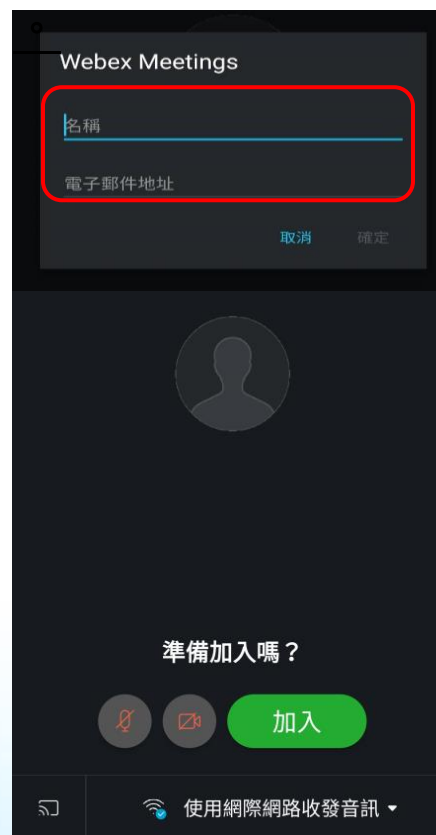
步驟2：點選「啟動視訊門診」。



步驟3：下載 Cisco Webex Meetings。



步驟4：輸入姓名與 e-mail後，於預訂看診時間加入視訊會議



步驟5：等候醫師上線，開始視訊門診。

